



## FLUSSI TURISTICI: NEL 2024 PER IL NOVARESE CONFERMATI TREND POSITIVO E ATTRATTIVITA' DEL TERRITORIO

<<Se consideriamo che, fino all'anno 2019, i turisti nel Novarese erano progressivamente in aumento, oggi possiamo con certezza affermare che la brusca fermata causata dalla pandemia negli anni 2020 e 2021 è ormai alle spalle e che i flussi del 2024 confermano il trend positivo già registrato dal 2022 e la grande attrattività del nostro territorio per visitatori che provengono dal nostro Paese e dall'estero>>.

C'è soddisfazione da parte del presidente della Provincia Federico Binatti e del consigliere delegato al Turismo e Marketing territoriale Luigi Laterza rispetto ai dati dei flussi turistici nel Novarese per il 2024.

<<I numeri – proseguono – sono più che positivi soprattutto per quanto riguarda i servizi e le locazioni turistiche, queste ultime assolute protagoniste con un aumento esponenziale del numero di nuove aperture; in pochi anni si è passati da un'offerta di posti letto pari al 5% del totale provinciale nel 2019, al 25,9% nel 2024, le locazioni generano un flusso di arrivi pari al 9,4% del totale provinciale>>.

Il confronto dei dati degli ultimi sei anni <<evidenzia il netto incremento sia per gli arrivi che per le presenze: nello specifico – prosegue il consigliere - rispetto lo scorso anno i dati sono sostanzialmente in pareggio, però hanno risentito in modo evidente delle situazioni di maltempo che si sono verificate in primavera, in particolare nel mese di aprile, con un - 20 %, e in giugno, con un - 10 %. Sono stati comunque ripristinati i livelli di crescita degli anni prima della pandemia: i mesi più frequentati dai turisti stranieri sono stati quelli estivi, da giugno a settembre, mentre il turismo italiano è caratterizzato da una stagionalità meno marcata e spalmato anche nelle altre stagioni>>.

La Provincia di Novara ha la delega da parte della Regione Piemonte della raccolta dei flussi turistici nelle strutture ricettive. <<Per il 2024 – precisa il consigliere - è stato raccolto complessivamente il 98,36% dei dati. Per quanto riguarda la capacità ricettiva, le strutture del territorio novarese, suddivise in alberghiere, extra-alberghiere e locazioni turistiche, hanno offerto complessivamente 24.801 posti letto all'interno di 1.823 esercizi. Quelle appartenenti al settore alberghiero sono pari a 97 esercizi e 6.040 posti letto, quelle appartenenti alle strutture extra-alberghiere sono pari a 298 esercizi e 12.344 posti letto. Il maggior numero di strutture alberghiere è composto da alberghi a tre e quattro stelle, mentre le strutture extra alberghiere più presenti sono i "Bed & breakfast" e le case ed appartamenti vacanze, i cosiddetti Cav. Fanno parte dell'offerta turistica anche le locazioni turistiche, 1.428 strutture per 6.417 posti letto>>.

In particolare, parlando del bacino del lago d'Orta, <<abbiano un rilevante numero di esercizi extra-alberghieri – prosegue il consigliere - che offrono 2.956 posti letto. Per quello del lago Maggiore, che presenta un'offerta turistica molto variegata, i campeggi e villaggi turistici offrono 7.050 posti letto, ovvero il 56 % del totale. Infine il bacino del Novarese, che continua a rappresentare l'offerta alberghiera maggiormente significativa con il 45,36 % del totale provinciale>>.



Nel corso del 2024 si sono registrati arrivi <<per un totale di 591.586 e presenze pari a 1.557.351 con un incremento di arrivi rispetto al 2023 pari al + 0,5 % e un decremento delle presenze del - 0,4 %, il Tempo di permanenza media – aggiunge il consigliere – lo scorso anno è stato di 2,63 giorni. Gli arrivi dei turisti italiani sono calati del 6,98 %, compensati ampiamente dai turisti stranieri, con un + 8,69 % su base provinciale>>.

Le Regioni che in assoluto portano un maggiore flusso di turisti sul territorio novarese <<sono Piemonte e Lombardia, rispettivamente con un 29,50 % e un 26,51 %, seguite da Emilia Romagna, Veneto, Liguria, Lazio, Toscana, Campania e Sicilia. L'area del Novarese interessata da un maggior numero di arrivi dall'Italia è il bacino del Novarese, con il 58,88 % del totale provinciale. I turisti europei che scelgono come meta la nostra provincia provengono, da Germania per il 25 %, Francia per il 20 %, Svizzera per il 15 %, Paesi Bassi per il 9,50%. I turisti dei Paesi Bassi e Germania hanno un Tempo di permanenza media superiore alla media, che è rispettivamente del 5 % e 4 %: scelgono infatti prevalentemente i campeggi dei laghi. Svizzera e Francia invece sono il primo mercato per il Novarese. Per il lago d'Orta i mercati più importanti sono Francia, Germania e Svizzera. Infine – conclude il consigliere - tra gli arrivi dei turisti extra-europei nel Novarese troviamo Stati Uniti come primo mercato, seguiti da Cina, Brasile, Israele e altri Paesi dell'Asia. Per tutti la destinazione prevalente è rappresentata dalle strutture alberghiere>>.

Lalla Negri – Ufficio stampa Provincia di Novara

Novara, 24-3-2025



PROVINCIA DI NOVARA



# FLUSSI TURISTICI ANNO 2024

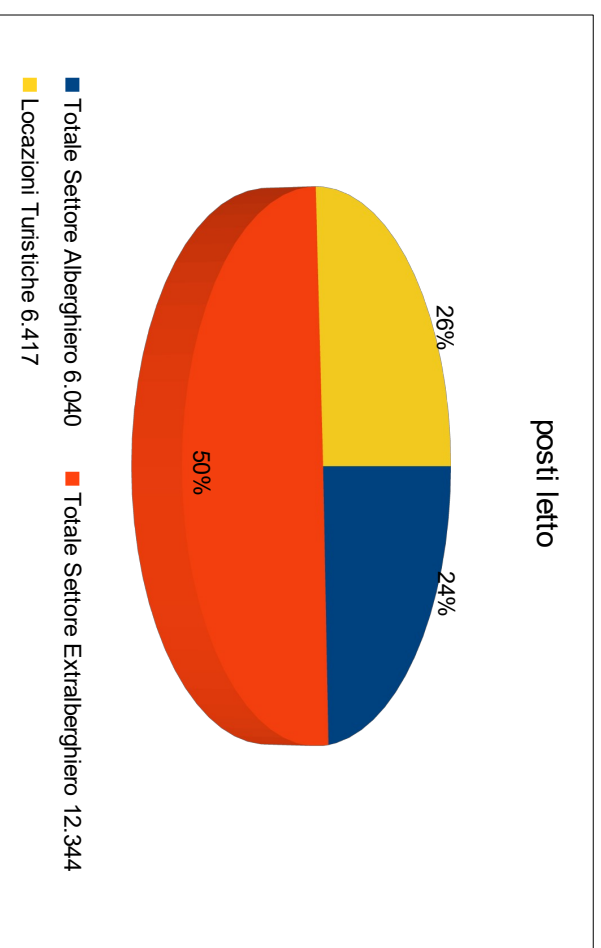
Elaborazione dati a cura dell'Ufficio Turismo della  
Provincia di Novara

## CAPACITA' RICETTIVA

Le strutture ricettive della Provincia di Novara, suddivise in alberghiere ed extra-alberghiere, offrono complessivamente 24.801 posti letto all'interno di 1.823 esercizi.

Le strutture appartenenti al settore alberghiero sono pari a 97 esercizi e 6.040 posti letto, quelle appartenenti alle strutture extra-alberghiere sono pari a 298 esercizi e 12.344 posti letto.

Il maggior numero di strutture alberghiere è composto da alberghi a tre e quattro stelle, mentre le strutture extra alberghiere più presenti sono i bed & breakfast. Fanno parte dell'offerta turistica anche le locazioni turistiche, 1.428 strutture per 6.417 posti letto



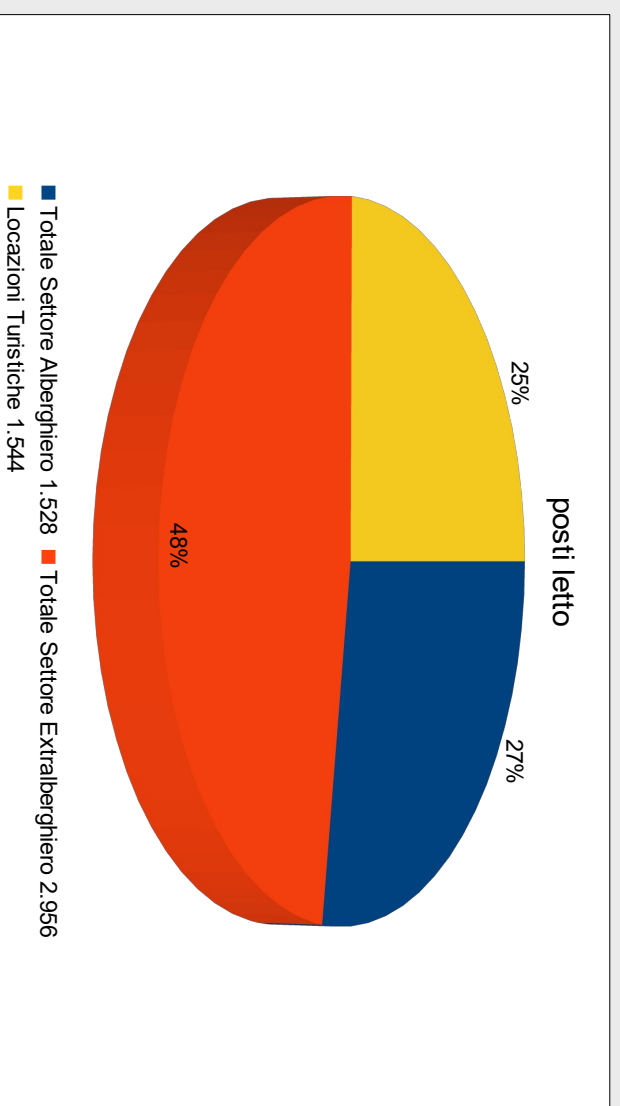
## OFFERTA TURISTICA - L'offerta turistica è in continua evoluzione, come si rileva nella tabella sottostante.

Anno	STRUTTURE ALBERGHIERE		STRUTTURE EXTRA-ALBERGHIERE		LOCAZIONI TURISTICHE		STRUTTURE TOTALI	
	Esercizi	Letti	Esercizi	Letti	Esercizi	Letti	Esercizi	Letti
2019	106	6.396	268	11.915	229	1.007	603	19.318
2020	107	6.467	282	12.125	405	1.835	794	20.427
2021	104	6.364	273	12.192	520	2.317	897	20.873
2022	102	6.252	261	12.093	685	3.038	1.048	21.383
2023	98	6.097	273	11.893	1.004	4.569	1.375	22.559
2024	97	6.040	298	12.344	1.428	6.417	1.823	24.801

# LOCALIZZAZIONE DELLE STRUTTURE

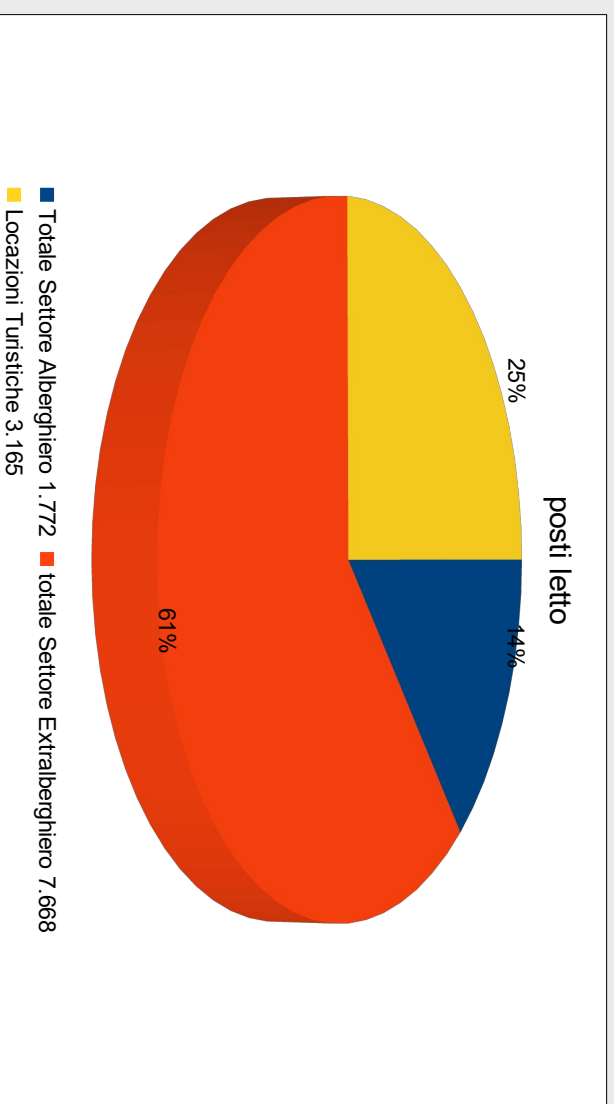
Esistono 3 macro-aree di offerta:

1. Bacino turistico del Lago d'Orta, con un rilevante numero di esercizi extra-alberghieri, i quali offrono 2.956 posti letto;



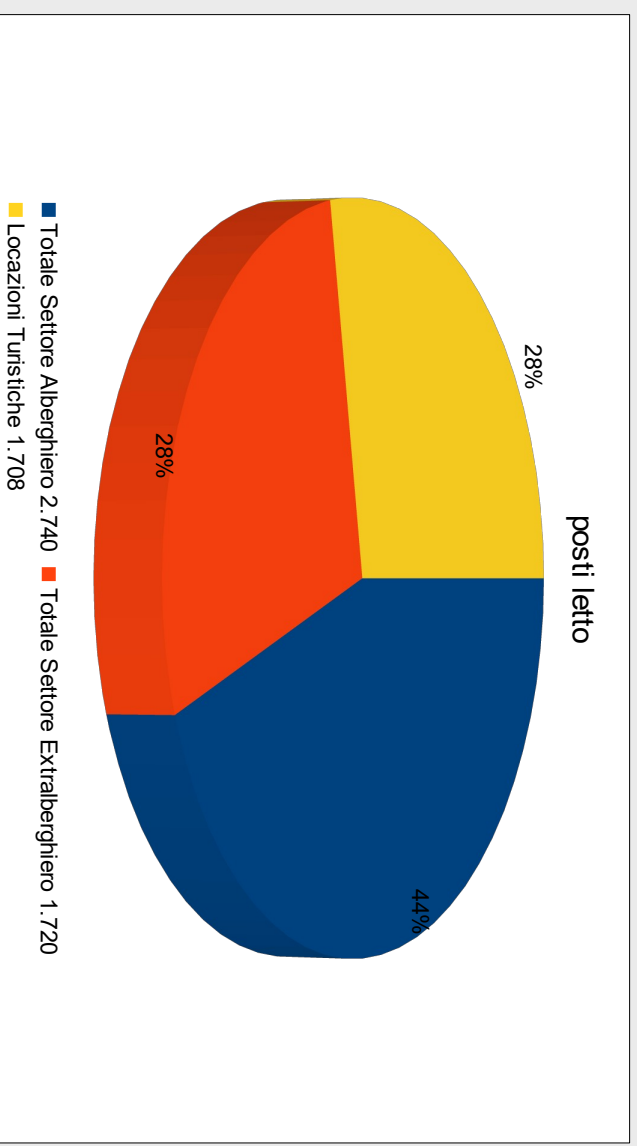
# LOCALIZZAZIONE DELLE STRUTTURE

2. Bacino turistico del Lago Maggiore, il quale presenta un'offerta turistica molto variegata, i campeggi e villaggi turistici offrono 7.050 posti letto (56% del totale);



# LOCALIZZAZIONE DELLE STRUTTURE

3. Bacino turistico del Novarese, che continua a rappresentare l'offerta alberghiera maggiormente significativa con il 45,36% del totale provinciale.





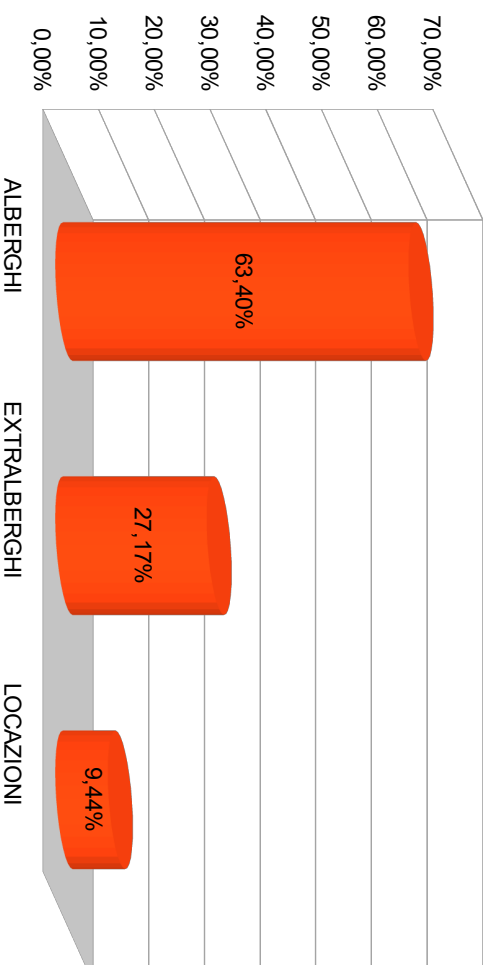
# MOVIMENTI TURISTICI PROVINCIALI NELLE STRUTTURE RICETTIVE

SETTORE ALBERGHIERO ED EXTRA-ALBERGHIERO			
ITALIANI		STRANIERI	
Arrivi	Presenze	Arrivi	Presenze
286.326	599.089	305.260	958.262

Nell'anno 2024 si sono registrati un totale di 591.586 arrivi e 1.557.351 presenze con un incremento degli arrivi rispetto lo scorso anno e un leggero calo delle presenze, rispettivamente +0,5% e - 0,4%, il TPM resta quasi invariato del 2,63 (giorni). Gli arrivi dei turisti italiani sono calati -6,98% ma sono stati ampiamente compensati dagli stranieri +8,69%.

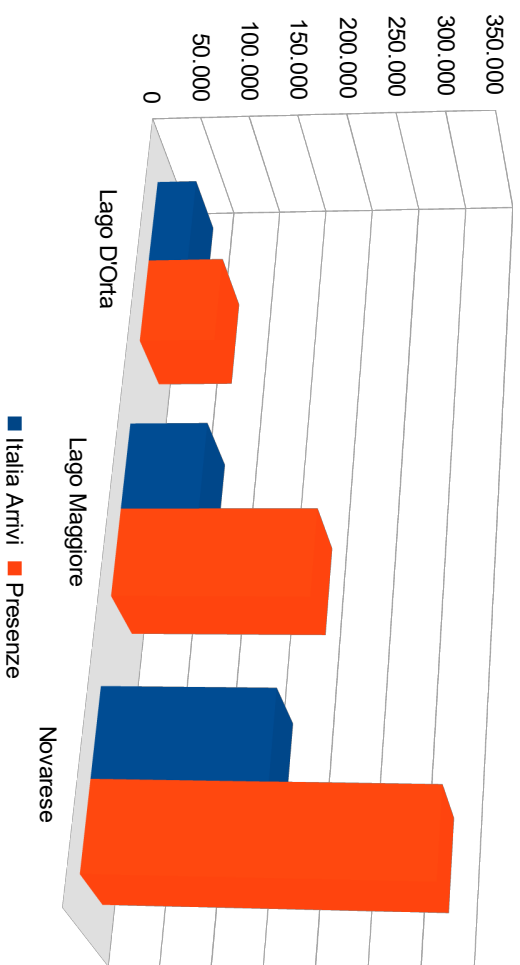
# MOVIMENTI TURISTICI PROVINCIALI PER SETTORE

## ARRIVI



Nell'anno 2024 gli arrivi totali della Provincia di Novara si sono distribuiti in questo modo:  
Settore alberghiero 375.042 pari al 63,40%;  
Settore extralberghiero 160.724 pari al 27,17%;  
Locazioni turistiche 55.820 pari al 9,44%.

## DOMANDA TURISTICA NAZIONALE

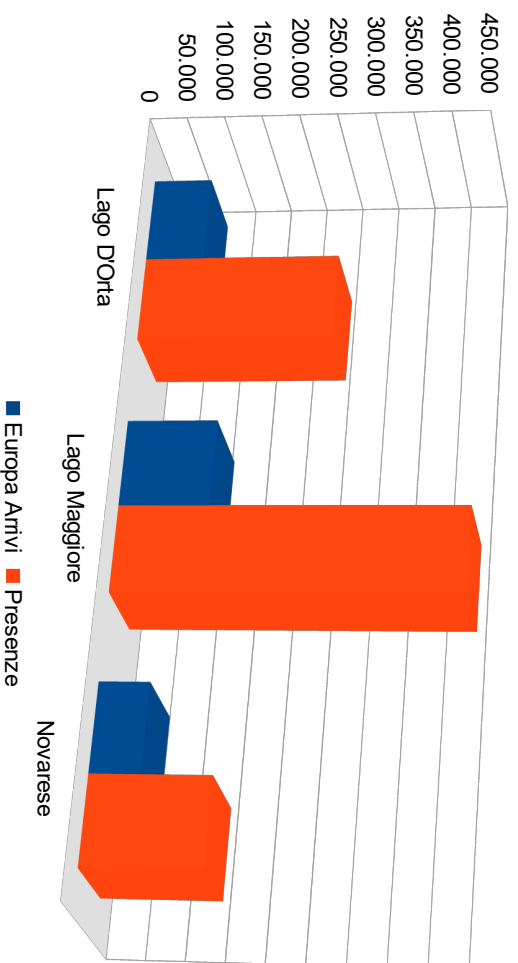


Provenienza	arrivi	presenze
IT - Piemonte	84.457	144.265
IT - Lombardia	75.896	174.960
IT - Emilia Romagna	17.212	31.407
IT - Veneto	17.079	31.602
IT - Liguria	13.279	24.108
IT - Lazio	12.964	31.738
IT - Toscana	11.562	21.075
IT - Campania	11.391	28.659
IT - Sicilia	9.383	35.449

Dalla tabella si individuano le Regioni che in assoluto portano un maggiore flusso di turisti, cioè Piemonte e Lombardia, 29,50% e 26,51%, a seguire troviamo Emilia Romagna, Veneto, Liguria, Lazio, Toscana, Campania e Sicilia.

Dal grafico è possibile notare come l'area della Provincia interessata da un maggior numero di arrivi dall'Italia è il bacino del novarese con il 58,88% del totale provinciale.

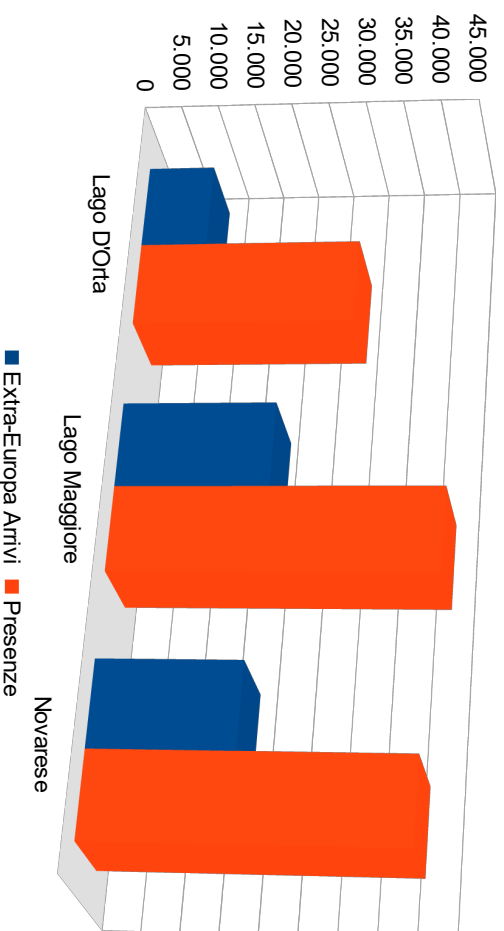
## DOMANDA TURISTICA EUROPEA



Provenienza	Arrivi	Presenze
UE - Germania	63.961	258.088
UE - Francia	52.560	130.284
UE - Svizzera (incluso Liechtenstein)	38.448	95.650
UE - Paesi Bassi	24.357	132.459
UE - Regno Unito	14.307	48.529
UE - Belgio	8.248	29.434
UE - Spagna	6.461	14.792
UE - Polonia	5.213	19.335
UE - Romaniaa	4.936	19.167
UE - Altri Paesi Europei	4.311	9.564
UE - Austria	3.812	10.600
UE - Danimarca	3.557	14.102

I turisti europei che scelgono come meta la Provincia di Novara provengono da Germania 25%, Francia 20%, Svizzera 15%, Paesi Bassi 9,5% e Regno Unito 5%. I turisti dei Paesi Bassi e Germania hanno un TPM superiore alla media, che è rispettivamente del 5% e 4%, infatti scelgono prevalentemente i campeggi dei laghi. Svizzera e Francia invece sono il primo mercato per il Novarese. Per il Lago d'Orta i mercati più importanti sono Francia, Germania e Svizzera.

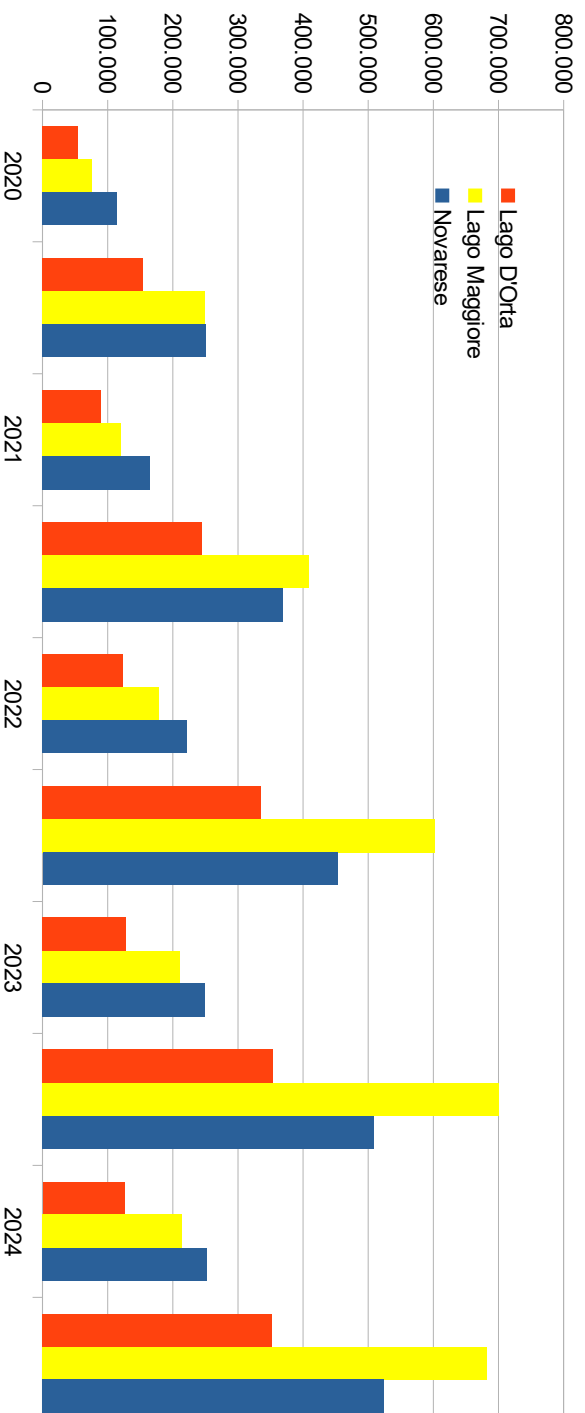
## DOMANDA TURISTICA EXTRA-EUROPEA



Tra gli arrivi dei turisti extra-europei nella Provincia di Novara troviamo Stati Uniti come primo mercato a seguire Cina, Brasile, Israele e altri paesi dell'Asia  
Per tutti la destinazione prevalente è rappresentata dalle strutture alberghiere.

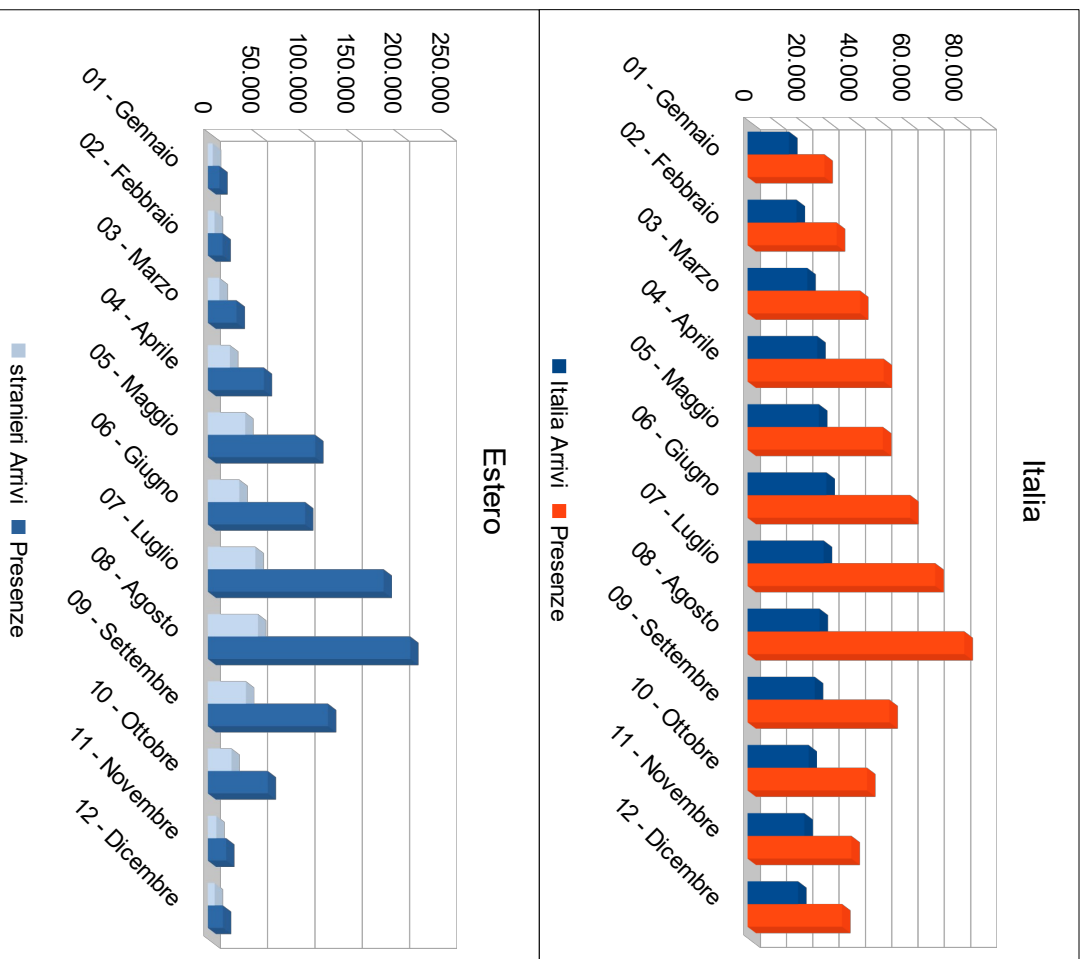
Provenienza	Arrivi	Presenze
XE - Stati Uniti d'America	9.642	22.046
XE - Cina	8.296	11.791
XE - Brasile	6.134	10.342
XE - Israele	3.682	7.307
XE - Altri Paesi dell'Asia	2.795	6.743
XE - Altri Paesi Centro - Sud America	2.459	5.171
XE - Australia	2.126	5.976
XE - Altri Paesi Asia Occidentale	2.101	6.388
XE - Canada	1.966	4.705
XE - Corea del Sud	1.772	4.656
XE - Altri Paesi Africa Mediterranea	1.567	3.755
XE - Altri Paesi dell'Africa	1.331	3.910

# ANDAMENTO FLUSSI PER BACINO TURISTICO



	Arrivi	Presenze	Arrivi	Presenze	Arrivi	Presenze	Arrivi	Presenze	Arrivi	Presenze
Lago D'Orta	55.135	153.611	89.473	244.389	123.246	334.930	128.017	354.274	125.719	351.838
Lago Maggiore	76.351	249.728	120.608	408.711	178.294	603.159	210.767	700.366	213.920	681.839
Novarese	114.514	251.024	165.355	369.027	222.352	452.840	249.864	508.850	251.947	523.674

Il grafico rappresenta il confronto degli ultimi 5 anni, si evidenzia il sostanziale pareggio sia per gli arrivi che per le presenze rispetto al 2023 con una leggera differenza per Bacino turistico.



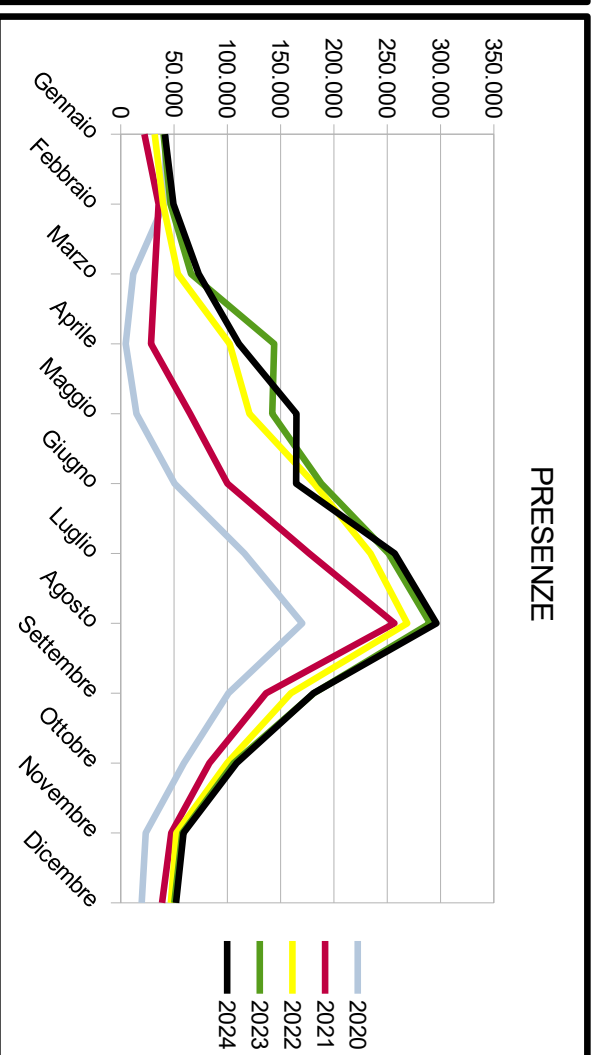
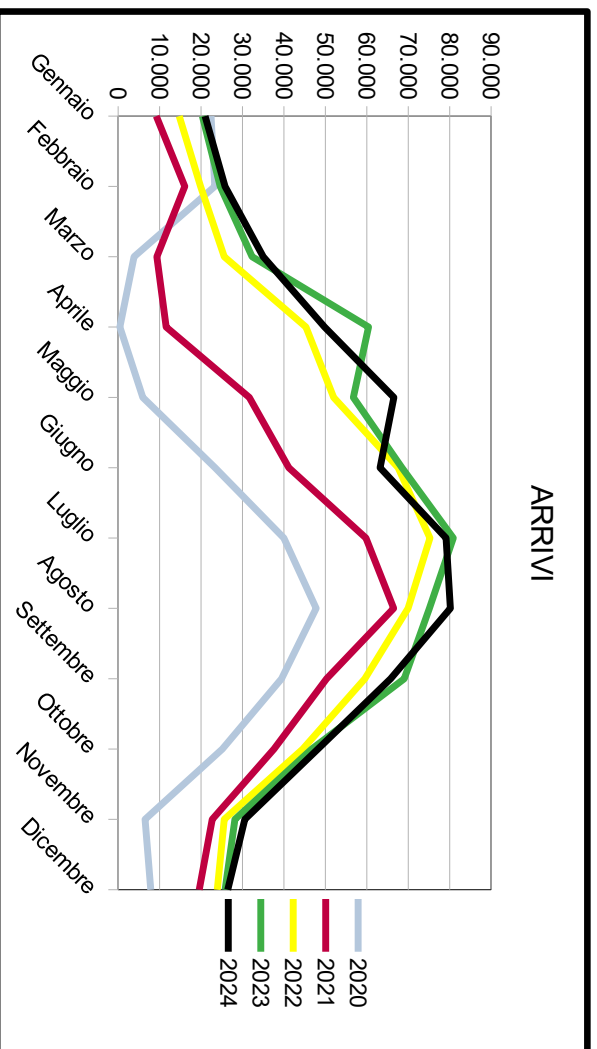
## STAGIONALITA'

Si evidenziano i riepiocchi mensili della Provincia di Novara da gennaio a dicembre per l'anno 2024.

I mesi più frequentati dai turisti stranieri sono quelli estivi, da maggio a settembre, gli italiani hanno una stagionalità meno marcata.

Rispetto lo scorso anno c'è stato un calo nei mesi di aprile e giugno rispettivamente del 22% e del 15% a causa del maltempo.

I due grafici rappresentano i flussi turistici degli ultimi 5 anni, se consideriamo che fino all'anno 2019 i turisti in Provincia di Novara erano progressivamente aumentati raggiungendo il picco di arrivi e presenze, possiamo con certezza affermare che la brusca fermata causata dalla pandemia negli anni 2020 e 2021 è ormai alle spalle e i flussi del 2024 confermano il trend positivo già partito dal 2022, infatti sono state rispettate le previsioni di crescita che il Settore turistico auspicava. Un rilievo è per il calo dei turisti italiani che sono stati ampiamente compensati dal turismo estero, il quale ormai rappresenta oltre il 51% del totale.

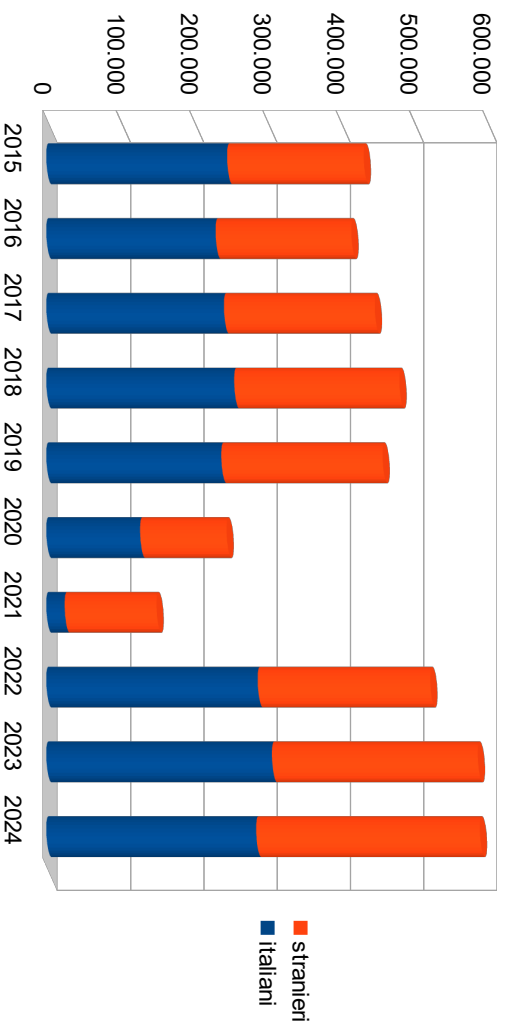




L'andamento dei flussi turistici negli ultimi 10 anni evidenzia l'incremento dei turisti stranieri rispetto gli italiani sia negli arrivi che nelle presenze.

Gli italiani sono cresciuti negli arrivi e nelle presenze del 16%, mentre gli stranieri sono cresciuti negli arrivi del 63,68% e nelle presenze del 72,98%.

ARRIVI (2015-2024)



PRESENZE (2015-2024)

